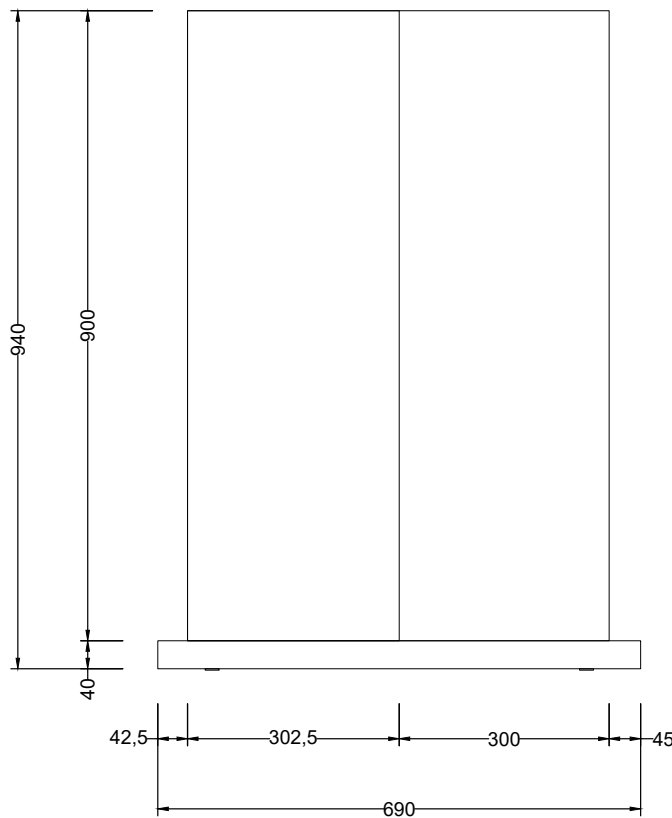
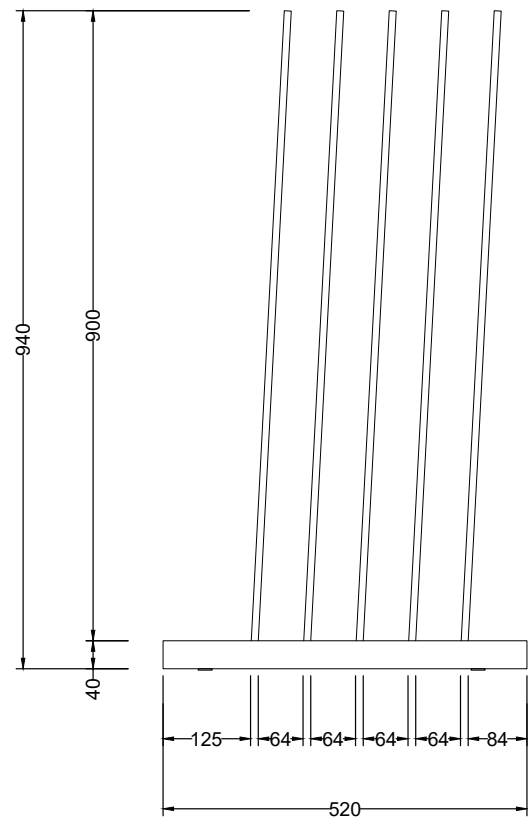


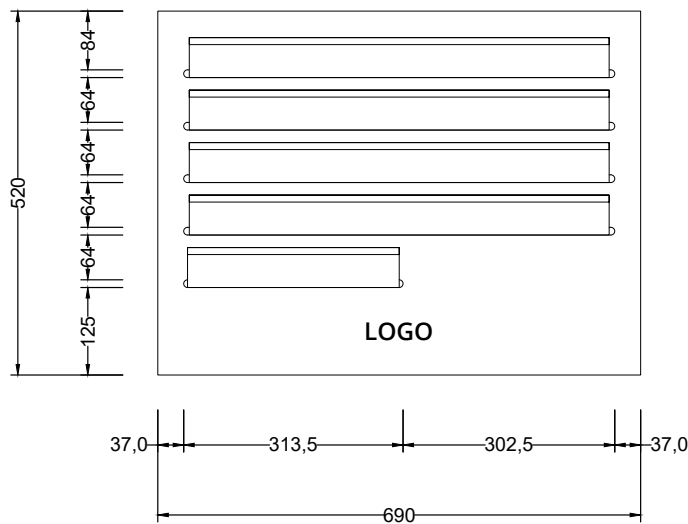
VISTA FRONTALE



VISTA LATERALE



PIANTA



2 RINFORZI IN POLIETILENE
SP. 10 MM



*tutte le misure sono indicate in mm

Dimensioni generali	690(L) x 520(P) x 940(H)mm
Capacità	4 pannelli posati + 1 pannello grafico
Materiale espositore	MDF sp. 40mm
Finitura espositore	Nobilitato bianco con bordi verniciati
Materiale pannelli	MDF sp. 10mm e PVC esp. sp. 10mm
Possibilità di personalizzazione	Stampa pannelli e stampa logo sulla base
Rinforzi in Polietilene	2 Rinforzi sp. 10 mm e H 30 mm